



**HYDRAPRES**<sup>®</sup>  
SPÓŁKA AKCYJNA

ul. Haska 7, 86-050 Solec Kujawski | Poland  
tel. +48 52 323 92 00 | fax. +48 52 323 92 01  
[biuro@hydrapres.pl](mailto:biuro@hydrapres.pl) | [WWW.HYDRAPRES.PL](http://WWW.HYDRAPRES.PL)

## **Sprawozdanie Zarządu**

# **Hydrapres S.A.**

**z siedzibą w Solcu Kujawskim  
z działalności Spółki za okres  
od 1 stycznia 2017 roku do 31 grudnia 2017 roku**

## **I. Dane podstawowe Spółki**

Firma Spółki: Hydrapres Spółka Akcyjna,  
Adres Spółki: 86-050 Solec Kujawski, ulica Haska 7,  
Telefon: (052) 323 92 00,  
Fax: (052) 323 92 01,  
REGON: 092560204,  
NIP: 953-23-71-196  
E-mail: [biuro@hydrapres.pl](mailto:biuro@hydrapres.pl)  
Strona internetowa: [www.hydrapres.pl](http://www.hydrapres.pl)

### Zarząd

Skład Zarządu Hydrapres S.A. na dzień 01.01.2017 roku przedstawiał się następująco:

1. Anna Zwierzchowska - Członek Zarządu - Dyrektor ds. finansowych,
2. Piotr Ciarka - Członek Zarządu - Dyrektor ds. produkcji.

W dniu 25 kwietnia 2018 roku Piotr Ciarka został powołany na Prezesa Zarządu Spółki, a Michał Olszówka na Członka Zarządu.

Skład Zarządu Hydrapres S.A. na dzień sporządzenia Sprawozdania przedstawia się następująco:

1. Piotr Ciarka - Prezes Zarządu,
2. Anna Zwierzchowska - Członek Zarządu - Dyrektor ds. finansowych,
3. Michał Olszówka - Członek Zarządu.

### Rada Nadzorcza

Skład Rady Nadzorczej Hydrapres S.A. na dzień 01.01.2017 r. przedstawiał się następująco:

1. Krzysztof Jędrzejewski - Przewodniczący Rady Nadzorczej,
2. Michał Rogatko - Wiceprzewodniczący Rady Nadzorczej,
3. Zbigniew Kuliński - Członek Rady Nadzorczej,
4. Dariusz Komarczewski - Członek Rady Nadzorczej,
5. Norbert Palimąka - Członek Rady Nadzorczej.

W dniu 19 czerwca 2017 roku Walne Zgromadzenie odwołało ze składu Rady Nadzorczej następujące osoby: Dariusza Komarczewskiego oraz Norberta Palimąkę. Do Rady Nadzorczej zostali natomiast powołani: Dariusz Pietyszuk oraz Marek Kaczyński. W dniu 7 listopada 2017 roku Zbigniew Kuliński złożył rezygnację z pełnienia funkcji Członka Rady Nadzorczej, a w dniu 15 listopada 2017 roku Nadzwyczajne Walne Zgromadzenie powołało do Rady Nadzorczej Marka Babicza.

Po tych zmianach skład Rady Nadzorczej na dzień 31 grudnia 2017 roku i na dzień sporządzenia Sprawozdania przedstawia się następująco:

1. Krzysztof Jędrzejewski - Przewodniczący Rady Nadzorczej,
2. Michał Rogatko - Wiceprzewodniczący Rady Nadzorczej,
3. Dariusz Pietyszuk - Członek Rady Nadzorczej,
4. Marek Kaczyński - Członek Rady Nadzorczej,
5. Marek Babicz - Członek Rady Nadzorczej.

## **II. Informacje o działalności i istotnych zdarzeniach wpływających na działalność**

## Spółki.

Spółka prowadziła działalność w dwóch obszarach:

- produkcja elementów tłoczonych ze stali i aluminium wraz z operacjami dodatkowymi,
- projektowanie i wykonawstwo narzędzi do tłoczenia metali.

Działalność działu tłoczni koncentrowała się na obróbce plastycznej metali na zimno polegającej na produkcji tłoczonych elementów stalowych przy pomocy pras mechanicznych i hydraulicznych. Detale wykonywane są z blach stalowych i aluminiowych różnych gatunków, grubości od 0,5 do 7 mm, i są wykorzystywane w produkcji komponentów dla przemysłu motoryzacyjnego.

Podstawowym segmentem przemysłu, do którego jest dostarczane większość produkcji, to sektor motoryzacyjny (tzw. automotive). Spółka w pełni spełnia wysokie wymagania jakościowe i terminowe w zakresie dostaw. Hydrapres posiada certyfikat jakości, uznawany przez przemysł motoryzacyjny – zgodny z normami określonymi przez ISO/TS 16949 na proces produkcji detali tłoczonych z blachy. Aktualnie trwa wdrażanie nowego standardu systemu zarządzania jakością IATF 16949:2016 obowiązującego w przemyśle motoryzacyjnym.

O stabilność procesów dbają Pełnomocnik ds. Zarządzania Systemem Jakości oraz pracownicy Działu Kontroli Jakości wykorzystując między innymi urządzenia pomiarowe 3D wraz z oprogramowaniem wspomagającym proces SPC.

Wytłoczone detale mogą być poddawane obróbce galwanicznej lub malowaniu albo też podlegają montażowi z wykorzystaniem zgrzewarek, nitownicy oraz pras. Firma oferuje też mycie i trowalizację produkowanych elementów.

Na działalność, a zwłaszcza wynik finansowy działu tłoczni w 2017 roku wpływ miało przede wszystkim zwiększenie produkcji i sprzedaży do jednego z najistotniejszych klientów oraz utrzymanie się na mniej więcej stałym poziomie zamówienia od pozostałych kontrahentów współpracujących z Hydrapres. Pozwoliło to zwiększyć poziom przychodów z tej dziedziny działalności o ponad 8 %. W 2017 roku marża brutto na sprzedaży wyniosła 9,8 %.

W dniu 28 czerwca 2014 roku Spółka podpisała umowę o dofinansowanie projektu pn. „Wdrożenie nowego wyrobu – narzędzi do obróbki plastycznej metali z wykorzystaniem nowoczesnych technologii w firmie Hydrapres S.A. z Solca Kujawskiego”, realizowanego w ramach Regionalnego Programu Operacyjnego Województwa Kujawsko – Pomorskiego na lata 2007-2013, Poddziałanie 5.2.2 „Wsparcie inwestycji przedsiębiorstw”. Całkowita wartość Projektu wynosi 7.776,1 tys. zł. Wg Umowy całkowite wydatki kwalifikowalne w ramach Projektu miały wynieść 6.321 tys. zł, a wartość dofinansowania 3.792 tys. zł, co stanowiło 60% wydatków kwalifikowanych Projektu. W 2015 roku projekt inwestycyjny został w całości zrealizowany, a wartość dofinansowania finalnie wyniosła 3.788,4 tys. zł. Pełne wykorzystanie potencjału produkcyjnego związanego z tym projektem następowało jednak dopiero w 2016 roku. W 2017 roku przychody ze sprzedaży narzędzi wyniosły 2.557,8 tys. zł.

Wdrożenie zintegrowanego informatycznego systemu zarządzania przedsiębiorstwem obejmującego produkcję jak również i narzędziownię w ramach zrealizowanego w 2014 roku projektu pn. „Wdrożenie internetowego systemu klasy B2B integrującego zarządzanie procesami realizacji zamówień, dostaw i produkcji”, który był współfinansowany przez Unię Europejską ze środków Europejskiego Funduszu Rozwoju Regionalnego w ramach Programu Operacyjnego Innowacyjna Gospodarka 2007-2013, Działanie 8.2., skutkowało również wzrostem efektywności podejmowanych działań. Część systemu obsługująca główny proces

spółki to rozwiązanie dedykowane uwzględniające specyfikę pracy firmy. System wraz z wysokim składowaniem, EDI (*Electronic Data Interchange*), adresacją położenia partii materiałów, wyrobów, a także narzędzi pozwala na dużo wydajniejsze zarządzanie, monitorowanie i analizę produkcji. Eliminuje on wielokrotne rejestrowanie danych produkcyjnych wykorzystywanych w różnych działach. W 2017 roku rozwijano kluczowe elementy systemu monitorowania procesów produkcyjnych ze szczególnym uwzględnieniem zarządzania narzędziownią i monitorowania procesu budowy tłoczników. Dzięki temu możliwe było istotne zmniejszenie kosztów organizacyjnych produkcji.

### **III. Informacje o przewidywanym rozwoju Spółki.**

#### *Charakterystyka czynników istotnych dla rozwoju przedsiębiorstwa*

Do podstawowych czynników wewnętrznych mających wpływ na rozwój Spółki należy zaliczyć:

- ugruntowanie pozycji dużego dostawcy dla grup producentów akcesoriów motoryzacyjnych,
- pozyskanie zleceń od nowych odbiorców głównie z branży motoryzacyjnej jak również z innych dziedzin przemysłu,
- rozszerzenie grupy wyrobów tłoczonych o podzespoły na bazie wytwarzanych części - zgrzewanie, spawanie, nitowanie i montaż,
- obniżanie kosztów wytwarzania poprzez doskonalenie procesów produkcyjnych:
  - a) optymalizacja procesów produkcyjnych,
  - b) wdrożenie procedur mających na celu usprawnienie eksploatacji narzędzi,
  - c) narzędziownia - doskonalenie procesów projektowania i wykonawstwa nowych narzędzi,
- zwiększenie wolumenu sprzedaży nowych narzędzi do obróbki plastycznej metali z wykorzystaniem nowoczesnych technologii w związku z unowocześnieniem parku maszynowego będącego wynikiem realizacji projektu inwestycyjnego współfinansowanego w ramach Regionalnego Programu Operacyjnego Województwa Kujawsko – Pomorskiego,
- ewentualna konieczność zwiększenia budżetu płac ze względu na niekorzystną dla pracodawców sytuacją na rynku pracy,
- presja obniżek cen produkowanych komponentów ze strony głównych odbiorców.

Istotnymi czynnikami zewnętrznymi wywierającym wpływ na działalność Spółki i jej rozwój jest sytuacja gospodarcza, w szczególności sytuacja na rynku samochodowym.

Innym ważnym czynnikiem wpływającym na wyniki finansowe Spółki jest kształtowanie się kursów walutowych, w szczególności złotego do euro. Spółka eksportuje do strefy euro lub dokonuje sprzedaży na rynku krajowym w euro lub w cenach denominowanych w euro około ponad 90 % wyrobów.

#### **IV. Informacje o ważniejszych osiągnięciach w dziedzinie badań i rozwoju technicznego.**

W latach 2014-2015 wdrożono nowe prototypowe rozwiązania własnych konstrukcji narzędzi do obróbki plastycznej metali, w szczególności dla nowo wdrażanych projektów produkcyjnych. Innowacyjne technologie zastosowane w tej dziedzinie działalności przyniosły znaczące korzyści, szczególnie w zakresie optymalizacji procesów produkcyjnych.

Powyższe pozwoliło w 2017 roku na zwiększenie produktywności na poszczególnych stanowiskach wytwórczych oraz ograniczyło koszty związane z ewentualnym wytwarzaniem wyrobów niespełniających wymogów jakościowych.

Ponadto Spółka prowadziła intensywne prace badawcze w kierunku uruchomienia procesów produkcyjnych z wykorzystaniem najnowocześniejszych rozwiązań technicznych i technologicznych, w szczególności w procesach zgrzewania. Zamiarem jest wdrożenie do produkcji zaawansowanych technicznie wyrobów, przy produkcji których ta technologia jest wykorzystywana, a zastosowanie rozwiązań nad którymi pracuje komórka badawczo-rozwojowa pozwoli zdobyć przewagę konkurencyjną na rynku tych wyrobów.

#### **V. Informacje o aktualnej i przewidywanej sytuacji finansowej.**

##### **1. Podstawowe wielkości ekonomiczno-finansowe**

W roku 2017 przychody Spółki wyniosły 48.695,6 tys. zł i były wyższe o 8,2 % w porównaniu z 2016 rokiem. Marża brutto na sprzedaży wyniosła w 2017 roku 9,8 %.

Koszty sprzedaży wzrosły o niespełna 20 tys. zł do kwoty 368,7 tys. zł, a ich poziom nie przekraczał 1 % przychodów.

Koszty ogólnego zarządu wyniosły w 2017 roku kwotę 2.413,2 tys. zł i wynosiły adekwatne 5 % przychodów Spółki.

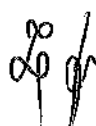
Wysokość kosztów sprzedaży oraz ogólnego zarządu w ocenie Zarządu Spółki odpowiada skali działalności przedsiębiorstwa.

Działalność operacyjna przyniosła w 2017 roku zysk w wysokości 2.138,4 tys. zł, który był niższy od uzyskanego w 2016 roku o 16,5 %. Spadek zysku operacyjnego wynikał w głównej mierze z utrzymującego się na stosunkowo niskim poziomie kursu EUR/PLN w całym 2017 roku. Spółce nie udało się uniknąć ryzyka kursowego na poziomie operacyjnym. Większość przychodów Spółka uzyskuje w walucie euro przy ponoszonych głównych kosztach: amortyzacji i wynagrodzeń w złotych polskich. Szczególne przełożenie na powyższy wynik miał również wzrost wynagrodzeń spowodowany trudną sytuacją na rynku pracy o ponad 12 %. Wskaźnik EBITDA wyniósł w 2017 roku 4.423,2 tys. zł.

W 2017 roku Spółka wypracowała zysk netto w kwocie 1.162,0 tys. zł.

W poniższej tabeli zaprezentowano wyniki działalności operacyjnej Spółki.

Wyszczególnienie	2015	2016	2017	Dynamika 2016/2015	Dynamika 2017/2016
1. Przychody netto ze sprzedaży	43.747,5	45.004,9	48.695,6	2,9%	8,2%
2. Koszty wytworzenia	40.733,0	40.255,4	43.912,9	-1,2%	9,1%
<b>3. Zysk (strata) brutto ze sprzedaży</b>	<b>3.014,5</b>	<b>4.749,6</b>	<b>4.782,7</b>	<b>57,6%</b>	<b>0,7%</b>
4. Koszty sprzedaży	299,4	348,4	368,7	16,4%	5,8%
5. Koszty zarządu	2.159,2	2.075,7	2.413,2	-3,9%	16,3%

PL 

Wyszczególnienie	2015	2016	2017	Dynamika 2016/2015	Dynamika 2017/2016
6. Zysk (strata) ze sprzedaży	555,9	2.325,5	2.000,8	318,3%	-14,0%
7. Amortyzacja	1.739,0	2.232,5	2.284,7	28,4%	2,3%
8. EBITDA	2.088,8	4.794,5	4.423,2	129,5%	-7,7%

## 2. Ocena zarządzania zasobami finansowymi

Oceny zarządzania zasobami finansowymi Spółki za okres od 1 stycznia do 31 grudnia 2017 roku dokonano na podstawie analizy głównych obszarów określających kondycję finansową Spółki.

### Ocena rentowności

Analiza rentowności została dokonana w oparciu o niżej zdefiniowane wskaźniki:

- marża zysku na sprzedaży – stosunek zysku na sprzedaży do przychodów ze sprzedaży. Wskaźnik ten służy do oceny efektywności podstawowej działalności Spółki.
- marża zysku operacyjnego – stosunek zysku operacyjnego do przychodów ze sprzedaży. Wskaźnik ten służy do oceny efektywności działalności operacyjnej Spółki.
- rentowność sprzedaży brutto – stosunek zysku przed opodatkowaniem do przychodów ze sprzedaży. Wskaźnik służy do oceny efektywności działalności Spółki z uwzględnieniem wyniku osiągniętego na operacjach finansowych oraz salda strat i zysków nadzwyczajnych.
- rentowność sprzedaży netto – stosunek zysku netto do przychodów ze sprzedaży. Wskaźnik służy do oceny efektywności całej działalności prowadzonej przez Spółkę.
- stopa zwrotu z kapitału własnego (ROE) – stosunek zysku netto do średniej wartości kapitałów własnych bez zysku roku bieżącego. Wskaźnik ten pokazuje, jaki zysk netto wypracowuje Spółka w przeliczeniu na każdą złotówkę kapitałów własnych zaangażowanych w okresie, w którym zysk ten został osiągnięty.
- stopa zwrotu z aktywów (ROA) – stosunek zysku netto do średniej wartości aktywów. Wskaźnik ten pokazuje, jaki zysk netto wypracowuje Spółka w przeliczeniu na każdą złotówkę aktywów posiadanych w okresie, w którym zysk ten został osiągnięty.

Wskaźniki rentowności	2015	2016	2017	Dynamika 2016/2015	Dynamika 2017/2016
Zysk na sprzedaży (tys. zł)	555,9	2.325,5	2.000,8	318%	-14%
Marża zysku na sprzedaży	1,3%	5,2%	4,1%	307%	-20%
Zysk operacyjny (tys. zł)	349,8	2.562,0	2.138,4	632%	-17%
Marża zysku operacyjnego	0,8%	5,7%	4,4%	612%	-23%
Zysk (strata) brutto (tys. zł)	-445,0	1.814,8	1.462,2	-508%	-19%
Rentowność sprzedaży brutto	-1,0%	4,0%	3,0%	-496%	-26%
Zysk (strata) netto (tys. zł)	-403,5	1.428,8	1.162,0	-454%	-19%
Rentowność sprzedaży netto	-0,9%	3,2%	2,4%	-444%	-25%
Stopa zwrotu z kapitału własnego (ROE)	-2,2%	7,5%	6,3%	-435%	-15%
Stopa zwrotu z aktywów (ROA)	-0,9%	3,3%	2,8%	-466%	-14%

Powyższe wskaźniki wskazują na pogorszenie się wyników działalności w 2017 roku w porównaniu z 2016 rokiem w obszarze rentowności sprzedaży i w zakresie wykorzystania

zasobów. W ocenie Zarządu uzyskane wyniki adekwatnie odzwierciedlają aktualną sytuację Spółki na wielce konkurencyjnym rynku automotive.

### Analiza płynności i zadłużenia

Oceny płynności i zadłużenia dokonano w oparciu o wskaźniki:

- płynność bieżąca – stosunek majątku obrotowego pomniejszonego o rozliczenia międzyokresowe kosztów do zobowiązań krótkoterminowych. Wskaźnik ten obrazuje zdolność Spółki do obsługi krótkoterminowych zobowiązań z majątku obrotowego.
- płynność szybka – stosunek sumy inwestycji krótkoterminowych i należności krótkoterminowych do zobowiązań krótkoterminowych. Wskaźnik ten obrazuje zdolność Spółki do obsługi krótkoterminowych zobowiązań w krótkim czasie za pomocą aktywów o wysokim stopniu płynności.
- wskaźnik zadłużenia ogółem – stosunek zobowiązań ogółem do sumy bilansowej. Wskaźnik ten obrazuje udział zewnętrznych źródeł w finansowaniu działalności Spółki.
- wskaźnik zobowiązań do kapitału własnego – stosunek zobowiązań ogółem do kapitałów własnych
- wskaźnik zobowiązań krótkoterminowych do kapitału własnego – stosunek zobowiązań krótkoterminowych do kapitału własnego
- wskaźnik zobowiązań długoterminowych do kapitału własnego – stosunek zobowiązań długoterminowych do kapitału własnego

Wskaźniki płynności i zadłużenia	2015	2016	2017
Płynność bieżąca	0,89	0,98	1,12
Płynność szybka	0,61	0,71	0,78
Wskaźnik zadłużenia ogółem	0,52	0,46	0,47
Wskaźnik zobowiązań do kapitału własnego	1,29	1,05	1,04
Wskaźnik zobowiązań krótkoterminowych do kapitału własnego	0,94	0,80	0,86
Wskaźnik zobowiązań długoterminowych do kapitału własnego	0,35	0,25	0,17

Wskaźniki płynności finansowej oraz zadłużenia istotnie polepszyły się w stosunku do osiągniętych w 2016 roku. Zakończenie procesów inwestycyjnych realizowanych w okresie od 2014 roku do 2015 roku związanych z wdrożeniem nowych technologii i wyrobów do produkcji przyniosły spodziewane efekty.

### Analiza bilansu

#### *Struktura aktywów*

Wyszczególnienie	Wartość (tys. zł)			Struktura		
	2015	2016	2017	2015	2016	2017
Majątek trwały	29.913,2	28.435,4	23.133,4	66,4%	65,3%	56,4%
Majątek obrotowy	15.155,9	15.142,5	17.866,5	33,6%	34,7%	43,6%

Wyszczególnienie	Wartość (tys. zł)			Struktura		
	2015	2016	2017	2015	2016	2017
Suma aktywów	45.069,0	43.577,9	40.999,9	100,0%	100,0%	100,0%

#### Struktura pasywów

Wyszczególnienie	Wartość (tys. zł)			Struktura		
	2015	2016	2017	2015	2016	2017
Kapitał własny	18.170,1	19.176,5	18.365,2	40,3%	44,0%	44,8%
Rezerwy	425,8	863,0	637,5	0,9%	2,0%	1,6%
Zobowiązania długoterminowe	6.318,1	4.842,7	3.181,9	14,0%	11,1%	7,8%
Zobowiązania krótkoterminowe i fundusze specjalne	17.046,3	15.362,0	15.884,3	37,8%	35,3%	38,7%
Rozliczenia międzyokresowe	3.108,7	3.333,7	2.931,1	6,9%	7,6%	7,1%
Suma pasywów	45.069,0	43.577,9	40.999,9	100,0%	100,0%	100,0%

Bilans Spółki zamknął się w 2017 roku sumą 40.999,9 tys. zł, niższą o 5,9 % w stosunku do 2016 roku. Spadek wynikał przede wszystkim z umorzenia wartości środków trwałych co znalazło odzwierciedlenie w kwocie amortyzacji oraz sprzedaż udziałów w spółce zależnej Hydrapres MT Sp. z o.o. (inwestycji długoterminowych). Spadek wartości majątku trwałego związany jest z zakończeniem intensywnego inwestowania związanego z wdrożeniami nowych technologii i wyrobów w latach 2014-2015. Wartość rzeczowych aktywów trwałych w 2017 roku zmalała o 6,3 % w stosunku do poziomu z końca 2016 roku.

Na koniec 2017 roku zobowiązania spadły o 5,6 % w dużej mierze w wyniku spłaty zobowiązań związanych z wydatkami inwestycyjnymi ponoszonymi w poprzednich latach.

#### Przewidywania dotyczące przyszłej sytuacji finansowej

Spółka Hydrapres wypracowała w 2017 roku zysk netto w kwocie 1.162,0 tys. zł. Przychody w tym roku wzrosły w porównaniu z rokiem poprzednim o 3.690,7 tys. zł przy wzroście kosztów wytworzenia o 3.657,6 tys. zł.

Podjęte przez Zarząd na przestrzeni lat 2015 – 2017 działania mające na względzie ustabilizowanie procesów produkcyjnych i minimalizowanie kosztów pośrednich działalności przyniosły spodziewane efekty. Spółka konsekwentnie realizuje plany optymalizacyjne prowadzące do poprawy funkcjonowania Spółki. Skutkuje to utrzymaniem zadowalającego i co ważne, stabilnego poziomu rentowności. Kolejne procesy wewnętrzne poddawane są analizie, skutkującej opracowaniem map drogowych, które następnie są sukcesywnie wdrażane. Spółka nieustannie zмага się z presją obniżek cen produkowanych komponentów oraz naciskami płacowymi powodowanymi ogólną sytuacją na rynku pracy.

W ocenie Zarządu osiągnięte wskaźniki rentowności oraz EBITDA osiągnęły poziom odpowiadający aktualnej pozycji Spółki na rynku tłoczniovym w przemyśle motoryzacyjnym.

Wypracowane wolne środki finansowe Spółka zamierza dalej angażować głównie w spłatę zobowiązań, których poziom musiał ulec istotnemu zwiększeniu na przestrzeni lat 2014-2015 w związku ze wzrostem obrotów oraz z wdrożeniem projektów inwestycyjnych.

W opinii Zarządu aktualna sytuacja finansowa Spółki jest stabilna, a dzięki posiadanym mocom produkcyjnym przy zwiększonym poziomie wolumenu produkcji powyższe wskaźniki winny ulec polepszeniu w najbliższych okresach.



## **VI. Informacje o nabyciu akcji własnych.**

W 2017 roku Spółka nie dokonywała transakcji nabycia akcji własnych.

## **VII. Informacje o posiadanych przez Spółkę oddziałach.**

Spółka nie posiada wyodrębnionych oddziałów i zakładów.

## **VIII. Informacje o instrumentach finansowych.**

1. Informacje w zakresie ryzyka zmiany cen, kredytowego, istotnych zakłóceń oraz utraty płynności finansowej na jakie narażona jest jednostka

Hydrapres S.A. w 2017 r. nie korzystał z instrumentów finansowych, z którymi związane są wyżej wymienione ryzyka.

2. Informacje w zakresie przyjętych przez jednostkę celach i metodach zarządzania ryzykiem finansowym, łącznie z metodami zabezpieczenia istotnych rodzajów planowanych transakcji, dla których stosowana jest rachunkowość zabezpieczeń

Hydrapres S.A. w 2017 r. nie korzystał z instrumentów finansowych, z którymi związane są wyżej wymienione ryzyka.

## **IX. Pozostałe informacje.**

1. Opis istotnych czynników ryzyka i zagrożeń

### Ryzyko uzależnienia od dostawców

Hydrapres S.A. w 2017 r. nie był uzależniony od żadnego podmiotu w zakresie dostaw materiałów, usług i towarów. Najbardziej strategiczny dla Spółki materiał to stal walcowana – rynek dostawców i cen stali jest nieustannie monitorowany. Spółka utrzymuje stałe kontakty handlowe z blisko dziesięcioma dostawcami tego surowca. W przypadku wystąpienia zagrożeń ze strony jednego z nich, Spółka jest przygotowana do zintensyfikowania współpracy z innymi dostawcami.

### Ryzyko uzależnienia od głównego odbiorcy

Spółka posiada grupę czterech głównych odbiorców, do której jest realizowana większość sprzedaży. W ocenie Zarządu firma nie jest uzależniona od jednego odbiorcy również ze względu na fakt dostaw do tych głównych odbiorców różnych asortymentów wyrobów.

### Ryzyko konkurencji

Spółka stara się utrzymywać przewagę konkurencyjną w dziedzinie tłocznictwa poprzez specjalizowanie się w realizowanym typie produkcji (Hydrapres posiada duże doświadczenie w konstrukcji i stosowaniu narzędzi postępowych), a także optymalizowanie procesów (minimalizacja kosztów przekłada się na bardziej atrakcyjne oferty i tym samym na wzrost konkurencyjności na rynku).

### Ryzyko zmian technologicznych

Istnieje ryzyko, że w branżach, w których działa Spółka, pojawią się nowe technologie, dające znaczną przewagę konkurencyjną podmiotom, które te technologie wdrożą. Spółka stale monitoruje aktualne tendencje rynkowe. W przypadku dużych zmian w stosowanych technologiach, są i będą podejmowane starania jak najszybszego przeprowadzenia stosownych inwestycji (zawsze poprzedzonych analizą biznesowej opłacalności).

### Ryzyko fluktuacji kadr

Jednym z dużych zagrożeń jest groźba utraty najwartościowszej kadry. W celu minimalizacji tego ryzyka, Spółka prowadzi aktywną politykę motywacyjną skierowaną na utrzymanie kluczowych pracowników. Stale monitorowany jest rynek pracy, aby zachować elastyczność w sytuacjach awaryjnych. Utrzymywane są kontakty ze średnimi szkołami technicznymi, których absolwenci mogą być wartościowym nabytkiem dla Spółki.

### Ryzyko kursowe

Sprzedaż tłoczni rozliczana jest w cenach denominowanych w euro lub bezpośrednio rozliczany w euro, co rodzi ryzyko zmian przychodów liczonych w złotych w przypadku wahań kursów walutowych. Spółka realizuje około 90 % sprzedaży wyrobów w euro lub po cenach denominowanych w euro. Ryzyko minimalizowane jest dzięki temu, że strategiczny surowiec (wyroby hutnicze), stanowiący blisko 60 % kosztów wytworzenia wyrobów tłoczni, kupowany jest także w cenach denominowanych w euro. Zatem wahania kursów w tym zakresie są neutralne dla marży osiąganey na produkcji. Dodatkowo Spółka stosuje euro jako walutę rozliczeniową części zobowiązań związanych z inwestycjami. W ten sposób jest eliminowane ryzyko kursowe dla spłaty zobowiązań w stosunku do waluty uzyskiwanych przychodów z podstawowej działalności produkcyjnej. Powyższe działania nie mają znamion instrumentu finansowego dla którego stosowana jest rachunkowość zabezpieczeń.

### Ryzyko makroekonomiczne

Rozwój i kondycja finansowa Spółki skorelowane są ogólną sytuacją gospodarczą kraju i świata. Na wyniki finansowe Spółki wpływają przede wszystkim tempo wzrostu PKB oraz oczekiwania konsumenckie (sektor motoryzacyjny i AGD).

## 2. Główne źródła dostaw

Podstawowe dostawy realizowane są od firm, działających na wysoce konkurencyjnym rynku i żaden z tych dostawców nie jest dla Hydrapres S.A. dostawcą strategicznym (zakupy materiałów, olejów, narzędzi itp.).

Ważne dla tłoczni są dostawy blachy stalowej o najwyższej jakości, zgodnej ze specyfikacją wymaganą dla produkcji danego detalu. Hydrapres kupuje stal o szerokości od 50 do 950 mm i grubości od 0,5 do 7 mm. Wraz z dostarczaną stalą wymagane są certyfikaty jakości, potwierdzające jej skład chemiczny, parametry techniczne i wymiary. W dziedzinie budowy maszyn, urządzeń i narzędzi dostawcy są wybierani na podstawie przeprowadzanych indywidualnych negocjacji dla poszczególnych grup wyrobów. W podstawowe materiały do produkcji wyrobów tłoczonych Spółka zaopatruje się u następujących dostawców:

- thyssenkrupp Materials Poland S.A.
- „SSAB POLAND” Sp. z o.o.
- Gonvarri Polska Sp. z o.o.
- thyssenkrupp Hohenlimburg GmbH
- Gedia Poland Sp. z o.o.
- Arcelormittal Distribution Solution Poland Sp z o.o.

W pozostałych dziedzinach źródła dostaw również są rozproszone i żaden dostawca nie posiada dominującej pozycji.

### 3. Umowy znaczące dla działalności gospodarczej

#### Znaczące umowy z odbiorcami

Spółka realizuje dostawy wyrobów tłoczni na podstawie długoterminowych zamówień. W przypadku dostaw narzędzi realizowane są one na podstawie indywidualnych umów. W 2017 roku Spółka nie zawarła żadnej umowy handlowej o wartości przekraczającej 1.500 tys. zł.

#### Znaczące umowy z dostawcami

Spółka nie zawarła znaczących umów z dostawcami.

#### Umowy ubezpieczenia

Spółka jest stroną następujących umów ubezpieczeniowych:

- ubezpieczenia od odpowiedzialności cywilnej z tytułu prowadzenia działalności gospodarczej, użytkowaniem mienia oraz wprowadzeniem produktu do obrotu na kwotę 500 tys. EUR,
- ubezpieczenie mienia od ognia i innych zdarzeń losowych – zakres pełny, obejmujący:
  - halę produkcyjną w Solcu Kujawskim wraz ze stacją transformatorową, suma ubezpieczenia 8.300 tys. zł,
  - halę produkcyjną narzędziowni w Solcu Kujawskim, suma ubezpieczenia 890 tys. zł,
  - budynek biurowy w Solcu Kujawskim, suma ubezpieczenia 3.500 tys. zł,
  - środki trwałe: maszyny, urządzenia aparaty ogólnego zastosowania, urządzenia techniczne, narzędzia, ruchomości i wyposażenie, suma ubezpieczenia 8.472 tys. zł,
  - materiały i wyroby gotowe oraz materiały przekazane do przerobu, suma ubezpieczenia 3.000 tys. zł,
  - stacjonarny sprzęt elektroniczny, suma ubezpieczenia 218 tys. zł,
  - przenośny sprzęt elektroniczny, suma ubezpieczenia 31 tys. zł.
- ubezpieczenie szkód powstałych w następstwie roszczeń z tytułu odpowiedzialności członków organów spółki do kwoty 20.000 tys. zł,
- ubezpieczenia ładunków w transporcie krajowym i międzynarodowym (cargo) do kwoty 13.170 tys. zł,
- ubezpieczenie odpowiedzialności z tytułu zarządzania spółką do kwoty 5.000 tys. zł.

#### Inne umowy

Spółka w 2017 roku nie zawarła umów o istotnej dla działalności wartości oprócz wymienionych poniżej umów z podmiotami zależnymi.

### 4. Transakcje z podmiotami powiązanymi

Na dzień 31.12.2017 roku Spółka posiadała 49 % udział w kapitale zakładowym Heilbronn Pressen GmbH w upadłości z siedzibą w Heilbronn (Niemcy). W okresie sprawozdawczym Spółka nie przeprowadziła transakcji z tym podmiotem.

Hydrapres S.A. posiadał do dnia 7 listopada 2017 roku 100 % udziału w kapitale zakładowym Hydrapres MT Sp. z o.o.

W okresie sprawozdawczym (od 1 stycznia do 7 listopada 2017 roku, kiedy Hydrapres MT Sp. z o.o. była podmiotem zależnym) Hydrapres przeprowadził transakcje z tym podmiotem o łącznej wartości 773,1 tys. zł. Podstawą współpracy była zawarta pomiędzy Hydrapres S.A. i Hydrapres MT Sp. z o.o. ramowa umowa o świadczeniu usług podwykonawstwa.

Hydrapres S.A. posiada również od miesiąca lipca 2016 roku 100 % udziału w kapitale zakładowym Hydrapres Moto Sp. z o.o. z siedzibą w Solcu Kujawskim, która to prowadzi działalność od miesiąca czerwca 2017 roku w zakresie kontroli jakości wyrobów tłoczonych i ich kompletacji oraz do końca maja 2017 roku wytwarzała wyroby tłoczone na zlecenie Hydrapres S.A.

W okresie sprawozdawczym Hydrapres przeprowadził transakcje z tym podmiotem w łącznej wysokości 4.304,60 tys. zł. Podstawą współpracy była zawarta pomiędzy Hydrapres S.A. i Hydrapres Moto Sp. z o.o., ramowa umowa o współpracy w zakresach: usługi kontroli jakości wyrobów tłoczonych i ich kompletacji oraz podwykonawstwa tłoczenia wyrobów na zlecenie Hydrapres S.A.

#### 5. Pożyczki

W okresie od 1 stycznia do 31 grudnia 2017 roku Spółka nie udzieliła żadnej pożyczki ani nie korzystała z udzielonych jej pożyczek. Hydrapres S.A. posiada wymagalne należności z tytułu udzielonych w 2008 roku czterech pożyczek spółce Heilbronn Pressen GmbH. W związku z ogłoszoną upadłością tej spółki w 2009 roku, wierzytelności wynikające z udzielonych pożyczek w łącznej kwocie 270 tys. euro Spółka uznała za stracone i ich wartość w tym samym roku odpisała.

#### 6. Informacja o zaciągniętych kredytach, udzielonych pożyczkach, poręczeniach, gwarancjach i emisjach obligacji

##### Kredyty bankowe

Spółka na dzień sporządzenia Sprawozdania z działalności była stroną poniższych umów kredytowych:

- a) W dniu 27 marca 2014 roku Spółka zawarła z ING Bankiem Śląskim S.A. umowę Wieloproduktową. W kwietniu 2018 roku podpisano aneks do ww. umowy przedłużający jej okres obowiązywania na kolejny rok. W ramach tej umowy Spółka obecnie dysponuje limitem kredytowym w maksymalnej wysokości 8.500 tys. zł, w tym krzyżowymi sublimitami kredytowymi w formie kredytu obrotowego w rachunkach bieżących do wysokości 7.500 tys. zł i 500 tys. EUR oraz w formie gwarancji bankowych z terminem ważności do 1 roku do kwoty 2.000 tys. zł. Zabezpieczeniem udzielonego kredytu jest ustanowiona hipoteka umowna łączna do kwoty 14.025 tys. zł na stanowiących własność Hydrapres nieruchomościach położonych w Solcu Kujawskim przy ul. Haskiej 7, objętych księgami wieczystymi: KW nr BY1B/00152745/1, KW nr BY1B/00178863/2, KW nr BY1B/00203110/4 prowadzonymi przez Sąd Rejonowy w Bydgoszczy. Dodatkowo zabezpieczeniami tej umowy kredytu są: cesja praw z polisy ubezpieczeniowej wyżej wskazanego przedmiotu zabezpieczenia i zastaw rejestrowy na zapasach materiałów będących własnością Spółki wraz z cesją praw z polisy ubezpieczeniowej dotyczącej tych zapasów.
- b) W dniu 23 marca 2015 roku Spółka zawarła z ING Bankiem Śląskim S.A. umowę o kredyt unijny złotowy na finansowanie inwestycji do wysokości 4.500 tys. zł na okres do dnia 31 marca 2021 roku. W ramach tej umowy kwota kredytu w wysokości 1.400

tys. zł podlegała refinansowaniu ze środków pomocowych Unii Europejskiej lub budżetów krajowych, a kwota 3.100 tys. zł była przeznaczona na finansowanie wkładu własnego projektu pn. „Wdrożenie nowego wyrobu - narzędzi do obróbki plastycznej metali z wykorzystaniem nowoczesnych technologii w firmie Hydrapres S.A. z Solca Kujawskiego”, realizowanego w ramach Regionalnego Programu Operacyjnego Województwa Kujawsko - Pomorskiego na lata 2007-2013, Poddziałanie 5.2.2 „Wsparcie inwestycji przedsiębiorstw”. Kredyt jest spłacany w ratach miesięcznych. W dniu 11.08.2017 roku został zawarty aneks do ww. umowy zmieniający walutę kredytu na euro. Na dzień 31.12.2017 roku saldo kredytu wynosiło 464,5 tys. EUR. Aktualnie zabezpieczeniem spłaty kredytu jest ustanowiona hipoteka umowna do kwoty 6.750 tys. zł na nieruchomości będącej własnością Hydrapres położonej w Solcu Kujawski przy ul. Haskiej 7 objętej księgą wieczystą KW nr BY1B/00203110/4 wraz z cesją praw z polisy ubezpieczeniowej, zastawu rejestrowego na maszynach i urządzeniach o wartości minimum 1.000 tys. zł wraz z cesją praw z polisy ubezpieczeniowej tych maszyn i urządzeń.

- c) W dniu 27 września 2016 roku Spółka zawarła z ING Bankiem Śląskim umowę o kredyt inwestycyjny na zakup działki gruntu o numerze 1015/22. Kredyt w wysokości 575 tys. zł jest spłacany w ratach miesięcznych do dnia 31 sierpnia 2021 roku. Hipoteka umowna łączna będąca zabezpieczeniem Umowy Wieloproduktowej opisanej powyżej zabezpiecza również wierzytelności Banku z tytułu tego kredytu.

#### Poręczenia

Na dzień 31 grudnia 2017 roku i na dzień sporządzenia Sprawozdania z działalności Spółka nie była stroną umów poręczenia.

W dniu 23 marca 2015 roku Hydrapres MT Sp. z o.o. udzieliła poręczenia spłaty kredytu unijnego złotowego na finansowanie inwestycji do kwoty 3.000 tys. zł z terminem spłaty kredytu do dnia 31 marca 2021 roku. Poręczenie to wygasło w dniu 20 grudnia 2017 roku.

Hydrapres S.A. udzieliła w dniu 5 stycznia 2017 roku poręczenia Hydrapres MT Sp. z o.o. pod wystawioną na rzecz klienta Hydrapres MT Sp. z o.o. gwarancję bankową zwrotu zaliczki w kwocie 99,5 tys. zł. Gwarancja wygasła w dniu 21 maja 2017 roku.


W dniu 22 lutego 2017 roku Hydrapres S.A. udzieliła poręczenia za zobowiązania bieżące i przyszłe do kwoty 206,8 tys. zł spółki zależnej Hydrapres Moto Sp. z o.o. wobec Fabryki Samochodów Osobowych S.A. z siedzibą w Warszawie z tytułu umowy najmu nieruchomości w Koźuchowie, w której Hydrapres Moto prowadził działalność produkcyjną na zlecenie Hydrapres S.A. Poręczenie wygasło w miesiącu październiku 2017 roku w związku ze spłatą wszystkich zobowiązań wobec Fabryki Samochodów Osobowych S.A. przez spółkę Hydrapres Moto Sp. z o.o.

#### Gwarancje

Na dzień sporządzenia niniejszego sprawozdania, Spółka nie korzysta z gwarancji bankowych bądź gwarancji udzielonych przez inne podmioty.

#### Obligacje

W dniu 31 grudnia 2016 roku Hydrapres S.A. wyemitował kolejną serię D niezabezpieczonych oprocentowanych obligacji z terminem wykupu do dnia 31 grudnia 2017 roku na łączną kwotę 1.100, które nabyła Hydrapres MT Sp. z o.o. i w tym samym dniu kwota wierzytelności z tytułu wykupu wcześniej wyemitowanych obligacji serii C została potrącona z kwotą należną z tytułu nabycia obligacji serii D Hydrapres S.A. do kwoty 1.000

PL  


tys. zł. W dniu 8 listopada 2017 roku Hydrapres wykupił powyższe obligacje w celu ich umorzenia.

31 grudnia 2016 roku Hydrapres S.A. nabył 11 niezabezpieczonych oprocentowanych obligacji serii D Hydrapres Moto Sp. z o.o. o łącznej wartości nominalnej 110 tys. zł z terminem wykupu do dnia 31 grudnia 2017 roku. 31 grudnia 2017 roku dokonano potrącenia wzajemnych wierzytelności w kwocie 110 tys. zł z tytułu wykupu przez Hydrapres Moto obligacji serii D z kwotą należną od Hydrapres S.A. z tytułu nabycia niezabezpieczonych, oprocentowanych obligacji serii E Hydrapres Moto Sp. z o.o. z terminem wykupu do dnia 31 grudnia 2018 roku o łącznej wartości nominalnej w wysokości 110 tys. zł.

#### Pożyczki

Według stanu na dzień 31.12.2017 roku i na dzień sporządzenia niniejszego sprawozdania, Spółka nie jest stroną żadnej umowy pożyczki.

#### 7. Ocena głównych czynników mających wpływ na wynik z działalności za 2017 rok

Do podstawowych czynników mających wpływ na wyniki Spółki w okresie sprawozdawczym należy zaliczyć:

- ustabilizowaną sytuację gospodarczą, w szczególności na rynku motoryzacyjnym, który generuje większość przychodów Spółki,
- zwiększenie wolumenu produkcji tłoczniowej dla dotychczasowych odbiorców z sektora motoryzacyjnego,
- wdrożenie do produkcji w ciągu lat 2014-2015 nowych wyrobów produkowanych dla klienta, z którym Spółka współpracuje od 2013 roku, które skutkowało zwiększeniem wielkości całkowitych przychodów.

#### 8. Zmiany w podstawowych zasadach zarządzania przedsiębiorstwem

W 2017 roku nie zmieniono w sposób istotny zarządzania głównymi procesami w Spółce - produkcją wyrobów tłoczonych. Ciągłemu doskonaleniu podlegały procedury jakościowe wypracowane m.in. podczas audytów zewnętrznych i wewnętrznych oraz zbudowane kanały komunikacji kierownictwo – pracownicy pozwalały na podwyższanie kultury jakościowej. Działania te skutkowały lepszymi wynikami audytów zewnętrznych zwiększając konkurencyjność Spółki na tle innych dostawców segmentu automotive.

#### 9. Wynagrodzenia osób zarządzających i nadzorujących

W roku obrotowym 2017 roku członkom Zarządu wypłacono z tytułu pełnionych funkcji wynagrodzenie brutto w kwocie 328.576,08 zł.

W Spółce nie wystąpiły wynagrodzenia wypłacone członkom zarządu z zysku.

W 2017 roku wypłacono wynagrodzenia Członkom Rady Nadzorczej w kwocie 260.939,41 zł.

#### 10. Wynagrodzenie Autoryzowanego Doradcy

Hydrapres S.A. od 1 października 2014 roku nie korzysta z usług Autoryzowanego Doradcy, w związku z czym nie wypłaca wynagrodzenia z tego tytułu.

#### 11. Zaliczki, kredyty, pożyczki, gwarancje, polecenia lub inne umowy zobowiązujące do świadczeń na rzecz spółki, jednostek od niej zależnych i stowarzyszonych, udzielone osobom zarządzającym i nadzorującym oraz ich osobom bliskim.

Na dzień 31 grudnia 2017 r. i na dzień sporządzenia sprawozdania z działalności w 2017 roku nie występowały niespłacone pożyczki jak również udzielone przez Spółkę gwarancje i poręczenia na rzecz Członków Zarządu, Członków Rady Nadzorczej oraz ich bliskich.

12. Akcje Hydrapres S.A. oraz akcje i udziały w jednostkach powiązanych, będących w posiadaniu osób zarządzających i nadzorujących na dzień sporządzenia sprawozdania.

Imię i nazwisko	Rodzaj akcji lub udziałów	Liczba akcji lub udziałów	Wartość nominalna posiadanych akcji lub udziałów (zł)
Krzysztof Jędrzejewski	Hydrapres S.A.	8.980.460	3.143.161,00
Michał Rogatko	Hydrapres S.A.	24.212	8.474,20

13. Wskazanie akcjonariuszy posiadających, bezpośrednio lub pośrednio przez podmioty zależne, co najmniej 5 % w ogólnej liczbie głosów na walnym zgromadzeniu na dzień sporządzenia sprawozdania.

Akcjonariusz	Liczba akcji i głosów	Udział w kapitale zakładowym i w głosach na WZ
SEZAM IX Fundusz Inwestycyjny Zamknięty Aktywów Niepublicznych zarządzany przez Skarbiec Towarzystwo Funduszy Inwestycyjnych S.A. <sup>1)</sup>	18.205.462	50,66%
Krzysztof Jędrzejewski <sup>2)</sup>	8.980.460	24,99%
Ignis Avem Capital S.A. <sup>2)</sup>	5.142.286	14,31%
Pozostali	3.606.784	10,04%
<b>Razem</b>	<b>35.934.992</b>	<b>100,00%</b>

<sup>1)</sup> w tym pośrednio przez Promack Sp. z o.o. 7.581.797 akcji.


<sup>2)</sup> podmioty, co do których na mocy art. 87 ust. 4 Ustawy o ofercie publicznej i warunkach wprowadzania instrumentów finansowych do zorganizowanego systemu obrotu oraz o spółkach publicznych, domniemywa się istnienia porozumienia, o którym mowa w art. 87. ust. 1. pkt. 5. tej ustawy ze względu na okoliczność, że jedynymi akcjonariuszami i członkami rady nadzorczej spółki Ignis Avem Capital S.A. to małżonek (Pani Agnieszka Gierba-Jędrzejewska) oraz zstępni (Pani Weronika Jędrzejewska oraz Pan Mateusz Jędrzejewski) Pana Krzysztofa Jędrzejewskiego.

14. Informacje o znanych Spółce umowach, w wyniku których mogą w przyszłości nastąpić zmiany w proporcjach posiadanych akcji przez dotychczasowych akcjonariuszy i obligatariuszy.

Zarząd Spółki nie jest w posiadaniu informacji o umowach, w wyniku których mogą w przyszłości nastąpić zmiany w proporcjach posiadanych akcji przez dotychczasowych akcjonariuszy.

15. Podstawowe informacje na temat powiązań organizacyjnych lub kapitałowych Spółki, mających istotny wpływ na jego działalność.

Na dzień 31.12.2016 roku Spółka posiadała 49 % udział w kapitale zakładowym Heilbronn Pressen GmbH w upadłości z siedzibą w Heilbronn (Niemcy). W okresie sprawozdawczym Spółka nie przeprowadziła transakcji z tym podmiotem.

PL  


Na dzień 1 stycznia 2017 roku Hydrapres S.A. był 100 % udziałowcem Hydrapres MT Sp. z o.o. z siedzibą w Solcu Kujawskim. Kapitał zakładowy tej spółki na ten dzień wynosił 3.906.000 zł. W dniu 28 lutego 2017 roku Sąd Rejonowy w Bydgoszczy, XIII Wydział gospodarczy KRS zarejestrował obniżenie kapitału Spółki o kwotę 300.000 zł poprzez umorzenie 300 udziałów o wartości nominalnej w wysokości 300.000 zł należących do Hydrapres S.A. W październiku 2017 roku Sąd zarejestrował obniżenie kapitału zakładowego w Hydrapres MT Sp. z o.o. o 1.400.000 zł. Kapitał zakładowy Hydrapres MT Sp. z o.o. wynosił wówczas 2.206.000 zł. W dniu 7 listopada 2017 roku Hydrapres S.A. dokonał zbycia 2.206 udziałów w kapitale zakładowym spółki Hydrapres MT Sp. z o.o. z siedzibą w Solcu Kujawskim o łącznej wartości nominalnej 2.206.000,00 zł, stanowiących 100 % udziału w kapitale zakładowym tej spółki, na rzecz STI Sp. z o.o. z siedzibą w Rynarzewie za łączną cenę 1.103.000,00 zł. Sprzedaż udziałów została dokonana w ramach działań reorganizacyjnych i optymalizacyjnych prowadzonych w Grupie Kapitałowej Hydrapres S.A.

Na dzień sporządzenia Sprawozdania z działalności Hydrapres S.A. nie posiada żadnych udziałów w tej Spółce. Spółka Hydrapres MT produkuje między innymi maszyny i urządzenia, w tym w części na zlecenie Hydrapres S.A. W ciągu 2017 roku (od 1 stycznia do 7 listopada) Hydrapres S.A. uzyskał przychody od tej spółki w kwocie 430,6 tys. zł oraz zakupiło towary i usługi o łącznej wartości 342,4 tys. zł. Obroty wynikały przede wszystkim z realizacji umów o współpracy na mocy których Hydrapres S.A. i Hydrapres MT świadczyły wzajemnie usługi podwykonawcze.

Hydrapres S.A. na dzień 31.12.2017 i na dzień sporządzenia Sprawozdania z działalności roku posiada 100 % udziału w kapitale zakładowym Hydrapres Moto Sp. z o.o. z siedzibą w Solcu Kujawskim o wartości nominalnej 10.000 zł (spółka zależna podlegająca konsolidacji). Spółka Hydrapres Moto wykonywała na zlecenie Hydrapres S.A. usługi tłoczenia wyrobów stalowych oraz kontroli jakości i kompletacji wyrobów Hydrapres S.A. Obroty z tą spółką zamknęły się w ogólnej kwocie 4.304,6 tys. zł z czego 3.009,0 tys. zł stanowiły zakupy od tej spółki.

#### 16. Informacje o postępowaniach.

W lutym 2015 roku Zarząd Spółki powziął informację o wniesionym pozwie przeciwko Spółce do Sądu Okręgowego w Bydgoszczy przez Annę Wyskiel prowadzącą działalność gospodarczą pod firmą Diamett Flooring o zapłatę kwoty 36.069.388,41 zł wraz z ustawowymi odsetkami.

Pozew wniesiony do Sądu Okręgowego w Bydgoszczy przez pełnomocnika procesowego Anny Wyskiel jest datowany na 18 sierpnia 2015 roku. W dniu 31 sierpnia 2015 r. Sąd Okręgowy w Bydgoszczy oddalił powództwo oraz zasądził na rzecz Hydrapres S.A. kwotę 7.217,00 zł tytułem zwrotu kosztów procesu. Sąd Okręgowy uznał roszczenia za nieusprawiedliwione już co do samej zasady, z uwagi na umowne wyłączenie odpowiedzialności za szkody tego rodzaju, których wyrównania domaga się powódka. Powódka wniosła apelację. Sąd Apelacyjny w Gdańsku w dniu 22 marca 2017 roku po przeprowadzeniu postępowania dowodowego uchylił zaskarżony wyrok i przekazał sprawę do ponownego rozpatrzenia Sądowi Okręgowemu w Bydgoszczy. Zarząd Hydrapres S.A. zdecydował się na wniesienie w 2017 roku zażalenia na wyrok Sądu Apelacyjnego do Sądu Najwyższego aby to Sąd Najwyższy ocenił, czy Sąd Apelacyjny miał prawo cofnąć sprawę do ponownego rozpoznania z powodów formalnych. Zażalenie zostało uwzględnione i sprawa wróciła do Sądu Apelacyjnego celem ponownego rozpoznania.

W opinii Zarządu oraz jego doradców prawnych powódka wysuwa niezasadnie roszczenia majątkowe wobec Spółki. Zarząd wskazuje, że roszczenia powódki są całkowicie



bezpodstawne (zarówno co do zasady jak i co do wysokości), co znalazło odzwierciedlenie w wyroku sądu pierwszej instancji. W opinii Zarządu Spółki wniesienie powództwa i rozstrzygnięcie sprawy nie wpłynie na działalność Spółki.

#### 17. Rynek NewConnect

W ciągu 2017 roku Spółka nie wprowadzała do obrotu na rynku alternatywnym NewConnect prowadzonym przez Giełdę Papierów Wartościowych w Warszawie S.A. akcji nowych emisji. Na rynku NewConnect są notowane wszystkie wyemitowane dotychczas 35.934.992 akcje Spółki.


Solec Kujawski, dnia 24 maja 2018 roku



.....  
Piotr Ciarka – Prezes Zarządu



.....  
Anna Zwierzchowska - Członek Zarządu  
Dyrektor ds. finansowych



.....  
Michał Olszówka - Członek Zarządu  
Dyrektor ds. handlowych